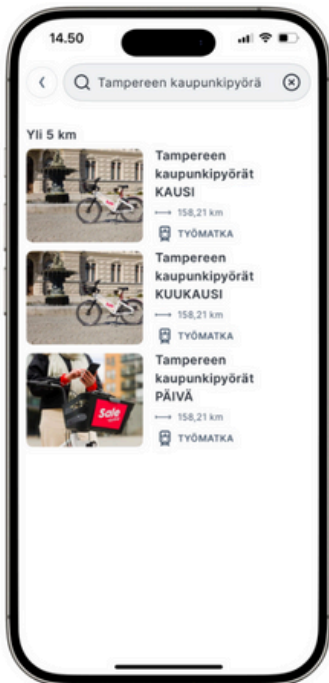


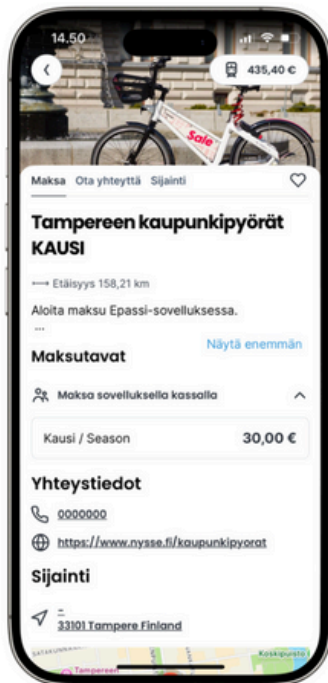


Kaupunkipyörien maksuohjeet.

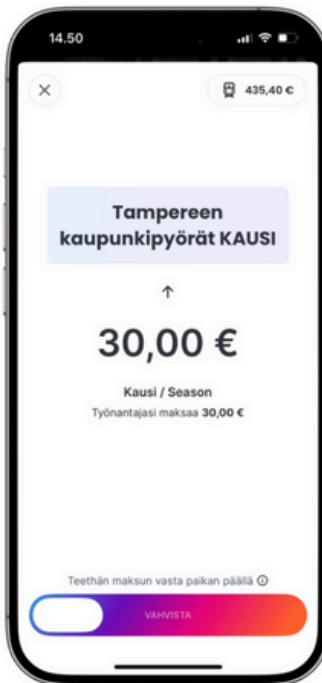
Aloita maksu Epassi-sovelluksessa.



1. Etsi "Tampereen kaupunkipyörät" Epassi-sovelluksesta.



2. Valitse päivä-, kuukausi- tai kausimaksu.



3. Suorita maksu vetämällä liukunäppäin oikealle.



4. Ota **vahvistuskoodi** talteen ja siirry Tampereen kaupunkipyörät-sovellukseen

Suorita maksu loppuun Tampereen kaupunkipyörät- sovelluksessa.

1. Avaa Tampereen **kaupunkipyörät -sovellus**.
2. Jos et ole aiemmin kirjautunut sovellukseen, valitse "Rekisteröidy". Jos olet jo kirjautunut sovellukseen, valitse oikeasta yläkulmasta profiilikuvake ja valitse "Osta" sivun ylälaidassa olevasta Käyttöoikeutesi-kohdasta.
3. Lunasta etukoodi valitsemalla "Lunasta ETUKOODI" sivun alalaidasta.
4. Kirjoita kenttään Epassin vahvistuskoodi, jonka sait maksun yhteydessä, ja valitse "->".
5. Tarvittaessa rekisteröidy kaupunkipyörien käyttäjäksi syöttämällä puhelinnumerosi ja hyväksymällä käyttöehdot ja tietosuojaselosteen. Lisää myös pankki- tai luottokorttisi tiedot. Vastaat itse mahdollisista lisämaksuista.
6. Valmistu tui – nyt voit alkaa käyttämään kaupunkipyöriä. Mukavaa matkaa!