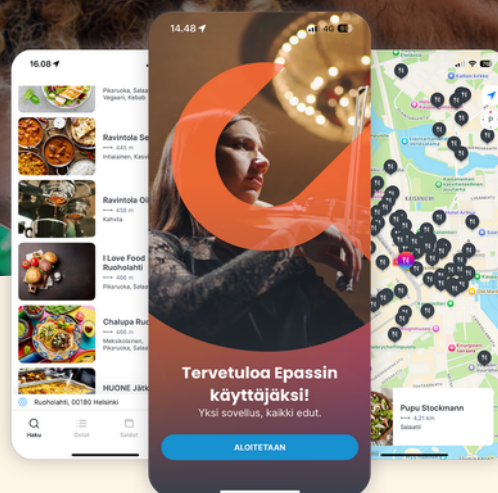




Joko sinäkin olet epassittanut?

Onneksi olkoon, työnantajasi ansiosta sinäkin voit nyt epassittaa työsuhteetuna! Nappaa alta aloitusohjeet ja liity yli miljoonan tyytyväisen epassittajan joukkoon jo tänään.




Näin aloitat Epassin käytön.

1. Lataa Epassi-sovellus.

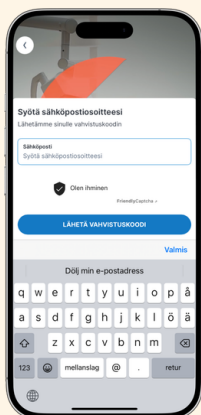
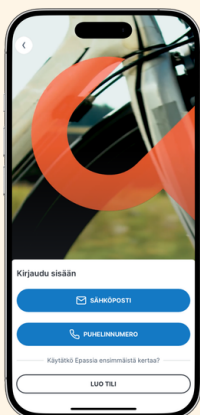
Sovelluksen kautta voit helposti etsiä käyttöpaikkoja, käyttää etujasi sekä tarkistaa etusaldosi ja ostohistoriasi. Käyttäjänä saat myös kumppaneiden tarjouksia sekä Epassin uutiset suoraan puhelimeesi.

2. Kirjaudu Epassi-tilillesi.

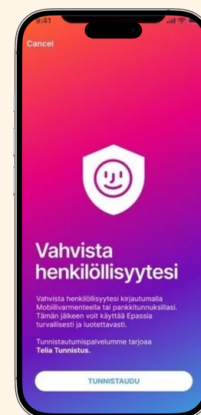
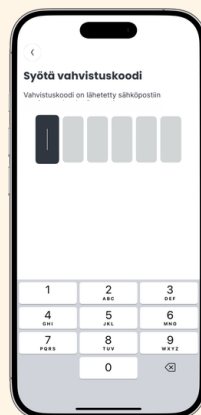
Saat Epassilta tervetuloviestin työnantajasi ilmoittamaan sähköpostiosoitteeseen tai puhelinnumeroon. Voit kirjautua sovelluksessa tai osoitteessa epassi.fi.



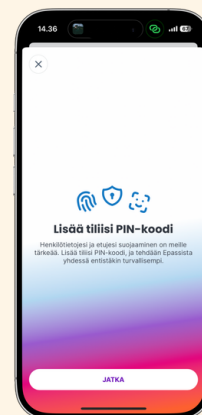
Valitse oikea maa ja kirjautumistapa. Käytä sitä yhteystietoa, johon tervetuloviesti on tullut.



Syöttämällä yhteystietosi saat paluuviestinä kertakäyttöisen kirjautumiskoodin, jota käyttämällä pääset kirjautumaan sisään.



Suorita vahva tunnistautuminen sekä aseta itsellesi PIN-koodi. Lopuksi voit tarkistaa tietosi ja olet valmis aloittamaan!



3. Nauti tuhansista mahdollisuuksista!

Valitse tarpeeseesi sopivin palveluntarjoaja ja lähde epassittamaan yli 40 000 palveluntarjoajan verkostossamme.

Huomaathan, että Epassi-eduillasi voit ostaa verotuspäätösten sallimia palveluita vain itsellesi.

Maksutavat.

Kun olet löytänyt mieleisesi palveluntarjoajan, tarkista mitä alla mainittuja maksutapoja heillä on käytössä. Huomaathan, että maksutavat saattavat vaihdella palveluntarjoajien kesken.

Maksa palveluntarjoajan luona.

Epassi-sovelluksella.

1. Mene käyttöpaikkaan, avaa Epassi-sovellus ja etsi kyseinen käyttöpaikka listalta tai kartalta.
2. Valitse maksun summa ja vahvista maksu liukupainikkeella.
3. Näytä sovellukseen avautuva maksukuitti 15 minuutin kuluessa palveluntarjoajan henkilöstölle kassalla.

Tekstiviestillä.

1. Mene käyttöpaikkaan ja kirjoita tekstiviestiin toimipaikan tunnus, välilyönti sekä maksettava summa, esimerkiksi "39097 9,80". Toimipaikan tunnuksen saat kassalta.
2. Lähetä tekstiviesti numeroon 050 902 3456.
3. Näytä paluuviestinä saamasi maksukuitti kassalla.

Puhelinnumerolla.

1. Mene käyttöpaikan kassalle ja ilmoita, että haluat maksaa tietyn palvelun Epassilla.
2. Kerro Epassi-tietoihisi tallennettu puhelinnumero kassahenkilölle kysyessä.
3. Todista henkilöllisyytesi, niin kassahenkilö veloittaa maksun Epassi-etusaldostasi.



Maksa verkossa.

Epassi Marketplace -verkkokaupassa.

Ei lounas- tai työmatkapalveluita.

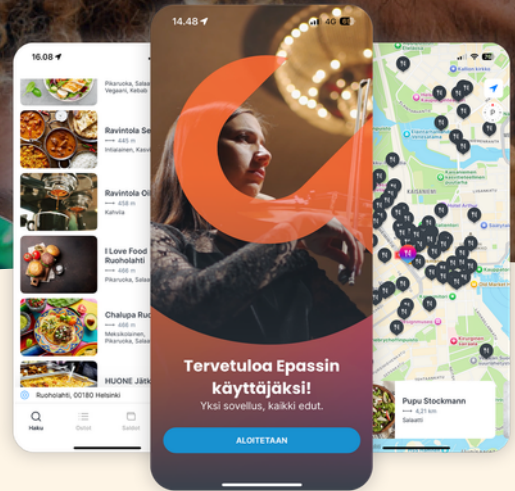
1. Siirry osoitteeseen marketplace.epassi.fi ja etsi mieleisesi hyvinvointipalvelu.
2. Siirry kassalle ja täytä tilauksen lisätiedot.
3. Vahvista maksu kirjautumalla Epassiin, minkä jälkeen maksu veloitetaan etusaldoistasi.

Yli 400 palveluntarjoajan verkkokaupassa.

1. Siirry haluamasi palveluntarjoajan verkkokauppaan. Katso verkkokauppalista.
2. Lisää haluamasi henkilökohtaiset palvelut ostoskoriin ja viimeistele tilaus.
3. Valitse maksutavaksi Epassi. Sinut ohjataan vahvistamaan maksu Epassissa, minkä jälkeen maksu veloitetaan etusaldoistasi.

Epassa på!

Grattis! Din arbetsgivare erbjuder dig Epassi förmåner för att öka ditt välbefinnande. Kom igång med denna snabba guide och bli en del av en miljon nöjda Epassi-användare idag.



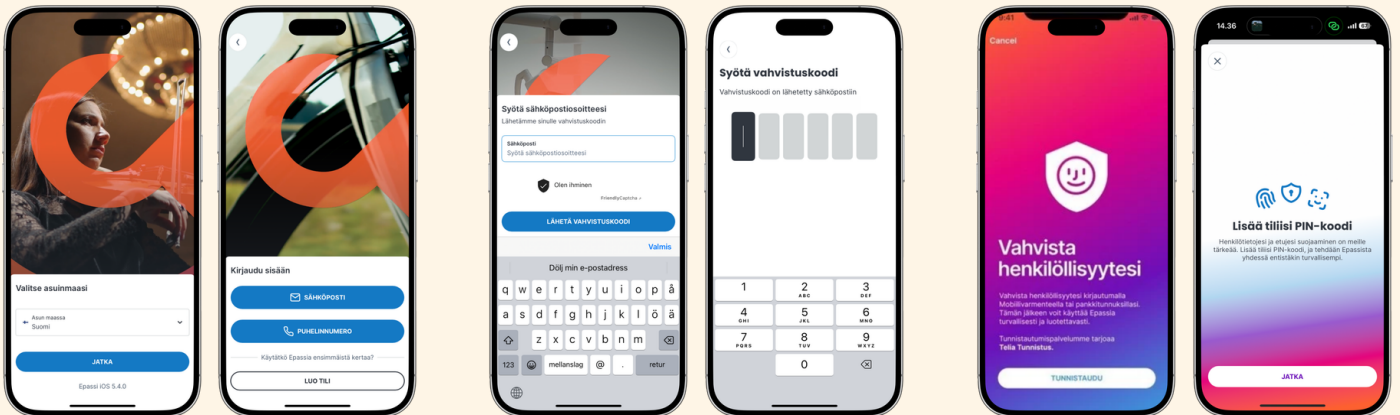
Kom igång enkelt.

1. Ladda ner Epassi-appen.

Med appen kan du enkelt söka efter leverantörer, använda dina förmåner och kontrollera ditt saldo och din köphistorik. Som användare får du också erbjudanden från partners och nyheter från Epassi direkt till din telefon.

2. Logga in till ditt Epassi konto.

Du kommer att få ett aktiveringsmeddelande från Epassi till den e-postadress som din arbetsgivare har angett. Du kan logga in både i appen och på epassi.fi.



Välj rätt land och inloggningsmetod. Använd den e-postadress som aktiveringsmeddelandet skickades till för att logga in.

Genom att ange din e-postadress får du en engångskod i ett svarmeddelande som du kan använda för att logga in.

Utför stark autentisering och ställ in en PIN-kod för dig själv. Slutligen kan du kontrollera/fylla i dina uppgifter, och sedan är du klar!

3. Njut av tusentals möjligheter!

Vårt nätverk omfattar över 40 000 leverantörer, välj den som bäst passar dina behov.

Observera att tjänsterna som köps med Epassi-förmåner måste vara godkända av Skatteförvaltningen samt vara utsedda endast för eget bruk.

Betala med Epassi.

När du har kommit fram till hur du vill använda dina förmåner kan du kontrollera vilka av betalningsmetoderna nedan som tjänsteleverantören erbjuder. Observera att betalningsmetoderna kan variera mellan olika leverantörer.

Betala hos leverantören.

Med Epassi-appen.

1. Öppna appen och skriv in leverantörens namn i sökfunktionen för att komma till aktuell profil.
2. Välj rätt summa bland de färdiga alternativen eller knäpp in summan själv. Bekräfta betalningen med ett swipe.
3. Visa ditt kvitto för kassan. Observera att kvittot endast gäller i 15 minuter.

Med SMS.

1. Vid kassan skickar du ett sms med leverantörens platskod och beloppet, t.ex. "39097 9,80" till +358 50 9023456.
 2. Visa kvittot som du fått tillbaka inom 15 minuter vid kassan.
- Be kassören om platskoden.

Med ditt telefonnummer.

1. Vid kassan uppger du det telefonnummer som är registrerat på ditt Epassi-konto.
2. Bekräfta din identitet så drar personalen betalningen från ditt förmånsaldo.



Betala online.

Epassi Marketplace -nätbutik.

Gäller ej Lunch- och Pendlingförmånerna.

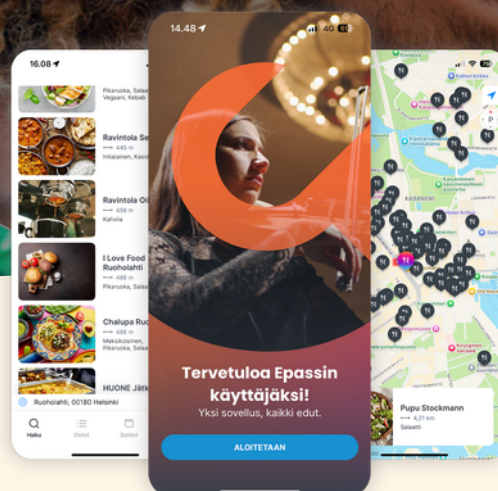
1. Gå till marketplace.epassi.fi och välj en tjänst som passar dig. Lägg den i varukorgen.
2. Gå vidare till kassan och fyll i ytterligare orderinformation.
3. Bekräfta betalningen genom att logga in på Epassi, varefter betalningen dras från ditt förmånsaldo.

I mer än 400 leverantörers nätbutiker.

1. Gå till leverantörens nätbutik. Du hittar en [lista över dem här](#) (på finska).
2. Slutför beställningen på webbsidan och gå vidare till kassan.
3. Välj Epassi som betalningssätt och bekräfta betalningen genom att logga in på Epassi. Beloppet dras från ditt förmånsaldo.

Let's epass'it!

Congratulations! Your employer offers you employee benefits from Epassi to boost your wellbeing. Get started with this quick guide and join over a million satisfied Epassi users today.



Here's how to get started.

1. Download the Epassi app.

The app allows you to easily search for merchants, use your benefits, and check your balance and purchase history. As a user, you will also receive offers from partners and Epassi's news directly to your phone.

2. Log in to your account.

You will receive an activation message from Epassi to the email address or phone number provided by your employer. You can log in both in the app or on epassi.fi.



Select the correct region and login method. Use the phone number or email address to which the activation message was sent to log in.

By entering your mobile phone number or email address, you will receive a one-time login code in a reply message, which you can use to log in.

Perform strong authentication and set a PIN code for yourself. Finally, you can check/fill in your details, and you're ready to go!

3. Enjoy thousands of possibilities!

Our network covers over 40 000 merchants, choose one that best suits your needs.

Please note that with your Epassi benefits, you can only purchase services permitted by Finnish tax regulations – and for yourself only.

Payment methods.

Once you've found how you want to use your benefits, check which of the payment methods below the service provider offers. Please note that payment methods may vary between providers.

Pay at the service provider.

With Epassi app.

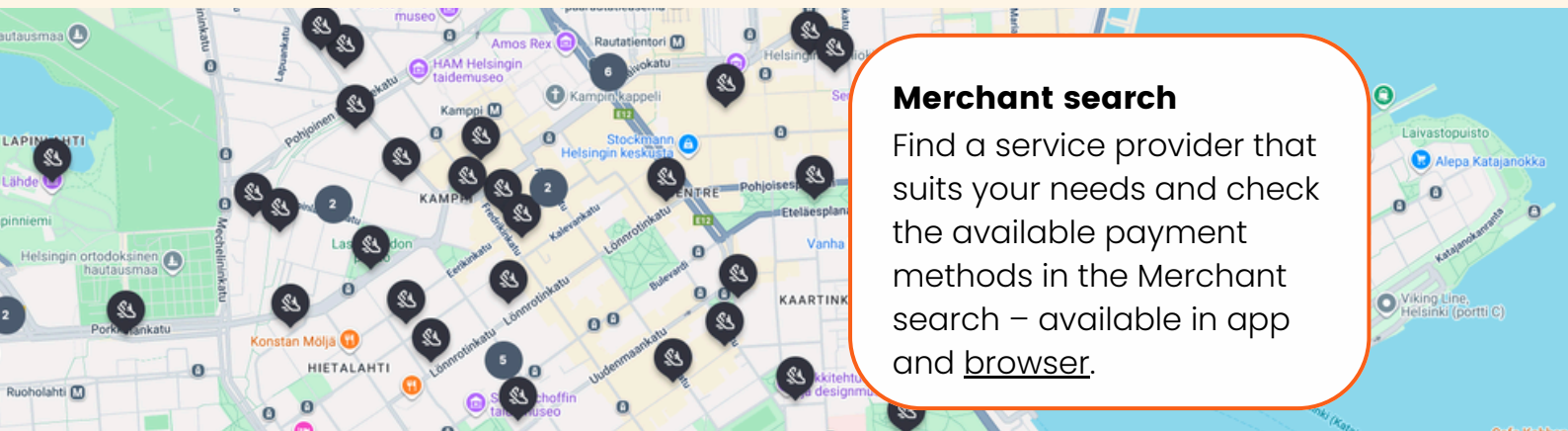
1. At the cashier, open the Epassi app and find that merchant from the list or the map.
2. Choose the value of your payment and confirm by sliding the button.
3. Show the receipt from the app to the cashier – it is only valid for 15 minutes.

With SMS.

1. At the cashier, text the merchant's site code and payment sum, e.g. "39097 9,80" to +358 50 9023456.
 2. Show the receipt sent back to you at the cashier within 15 minutes.
- Ask the cashier for the site code.

With phone number.

1. At the cashier, tell them your telephone number that is registered to your Epassi account.
2. Confirm your identity and the cashier charges the payment from your benefit balances.



Merchant search

Find a service provider that suits your needs and check the available payment methods in the Merchant search – available in app and browser.

Pay online.

Epassi Marketplace -web store.

No lunch or commuting services.

1. Go to marketplace.epassi.fi and choose a wellbeing service to your liking. Add it to the cart.
2. Proceed to checkout and fill in additional order information.
3. Confirm the payment by logging into Epassi, after which the payment will be deducted from your benefit balances.

In more than over 400 service providers' online stores.

1. Go to the merchant's web store. You can find a list of them here (in Finnish).
2. Complete the order on the site and proceed to checkout.
3. Choose Epassi as payment method and confirm the payment by logging into Epassi. The amount will be charged from your benefit balances.

Työmatka.

Pistää arjen pyörät pyörimään.

Miten työmatkaetu toimii?

Työmatkaedulla voi maksaa julkisen liikenteen (säännöllinen henkilöliikenne kuten bussit ja junat sekä kaupunkipyörät) matkalippuja kodin ja työpaikan välillä kuljettaville matkoille. Edulla voi ostaa henkilökohtaisia kerta- ja kausilippuja tai ladata arvoa henkilökohtaiselle matkakortille. Matkojen määrää tai kellonaikaa ei ole rajoitettu, joten esimerkiksi työmatkaedulla ostettua kausilippua voi käyttää myös vapaa-ajan matkoihin

Laaja verkosto palveluksessasi.

Työmatkaetu vie perille kautta maan. Voit hyödyntää etua kätevästi monien liikennöitsijöiden palvelupisteissä, R-kioskeissa ja muissa lipunmyyntipisteissä lippusovelluksien lisäksi.



Työmatkaetu sovelluksessa.

Sovelluksen kautta voit helposti etsiä käyttöpaikkoja, käyttää etujasi sekä tarkistaa etusaldosi ja ostohistoriasi. Käyttäjänä saat myös kumppaneiden tarjouksia sekä Epassin uutiset suoraan puhelimeesi. Tarvitset sovellusta myös ostaessasi matkalippuja liikennöitsijöiden sovelluksissa.

Huomaathan, että Epassi-eduillasi voit ostaa verotuspäätösten sallimia palveluita vain itsellesi.

Pendling.

Håller vardagsrytmen igång.

Hur fungerar pendlingförmånen?

Med pendlingförmånen kan du betala för biljetter till kollektivtrafiken (t.ex. bussar, tåg och stadscyklar) för resor mellan ditt hem och din arbetsplats. Förmånen kan användas för att köpa personliga enkelbiljetter och periodkort eller för att ladda ett personligt resekort. Det finns inga begränsningar vad gäller antalet resor eller tid på dygnet, så ett periodkort som köpts med pendlingsförmånen kan även användas för fritidsresor.

Omfattande nätverk till din tjänst.

Pendlingförmånen tar dig över hela landet. Du kan enkelt använda förmånen hos många transportoperatörers serviceställen, R-kiosker och andra biljettförsäljningsställen, även olika biljettappar.



Pendlingsförmån i appen.

I appen kan du enkelt söka leverantörer, använda dina förmåner och kontrollera ditt förmånsaldo och din köphistorik. Som användare får du också erbjudanden från partners och nyheter från Epassi direkt till din telefon. Du behöver också appen när du köper resebiljetter i transportföretagens appar.

Observera att du endast kan använda dina Epassi-förmåner för att köpa tjänster som är tillåtna enligt skattereglerna för dig själv.

Commuting.

Keeps everyday life running smoothly.

How does the commuting benefit work?

With the Commuting benefit, you can pay for public transport tickets (regular passenger transport such as buses and trains, as well as city bikes) for journeys between your home and workplace. The benefit can be used to purchase personal single and season tickets or to top up a personal travel card. There are no restrictions on the number of trips or the time of day, so a season ticket purchased with the commuting benefit can also be used for leisure travel.

Large network at your service.

The Commuting benefit takes you all over the country. You can easily use the benefit at many transport operators' service points, R-kiosks, and other ticket sales points, as well as various ticket apps.



Commuting benefit in the app.

The app allows you to easily search for locations and check your balance and purchase history. As a user, you will also receive offers from partners and Epassi news directly to your phone. You will also need the app when purchasing travel tickets in transport companies' apps.

Please note that you can only use your Epassi benefits personally to purchase services that are permitted by tax regulations.

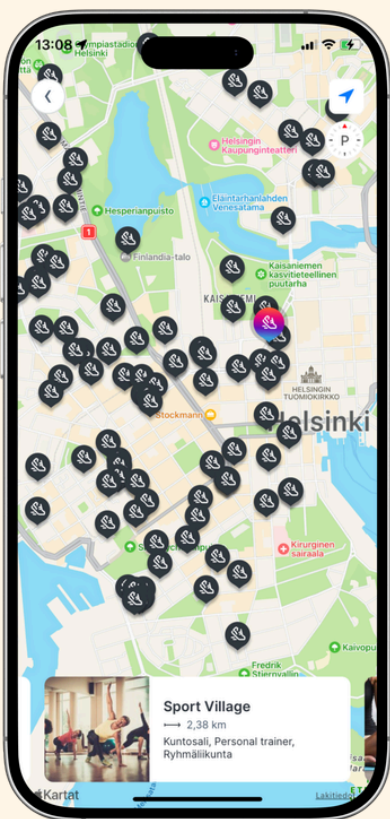
Liikunta & Kulttuuri.

Monipuolinen ja hyvää tekevä henkilöstöetu, jota hyödyntämällä voit irrottaa ajatukset kokonaan arjesta.

Työsuhde-etujen on näytetty edistävän arjen hyvinvointia

Liikunta- & Kulttuurietu sovelluksessa.

Sovelluksen kautta voit helposti etsiä käyttöpaikkoja, käyttää etujasi sekä tarkistaa etusaldosi ja ostohistoriasi. Käyttäjänä saat myös kumppaneiden tarjouksia sekä Epassin uutiset suoraan puhelimeesi.



Liikuntaedulla.

Epassita esim:

- salikortti
- käynti uimahallissa
- eri lajien alkeiskurssit
- kiipeilyä
- avantouintia
- laskettelua
- keilausta

Kulttuuriedulla.

Epassita esim:

- festarilippu
- elokuvalippu
- museovierailu
- taidenäyttely
- keramiikkakurssi

Huomaathan, että Epassi-eduillasi voit ostaa verotuspäätösten sallimia palveluita vain itsellesi.

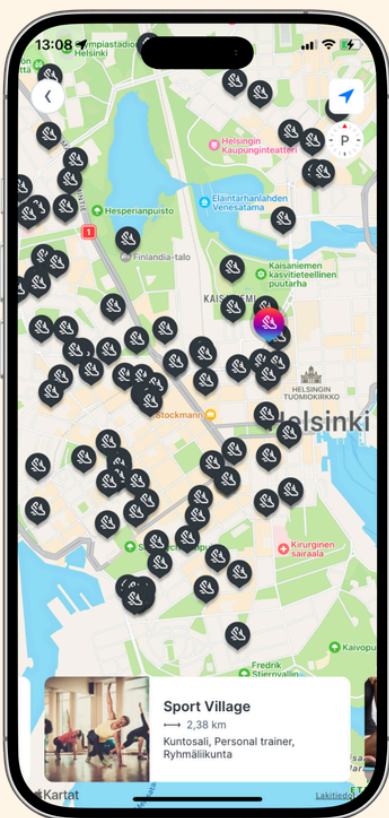
Sport & Kultur.

En mångsidig och värdefull personalförmån som gör att du kan koppla bort från vardagen helt och hållet.

I appen kan du enkelt söka leverantörer, använda dina förmåner och kontrollera ditt förmånsaldo och din köphistorik. Som användare får du också erbjudanden från partners och nyheter från Epassi direkt till din telefon.

Sport- & kulturförmånen i appen.

I appen kan du enkelt söka leverantörer, använda dina förmåner och kontrollera ditt förmånsaldo och din köphistorik. Som användare får du också erbjudanden från partners och nyheter från Epassi direkt till din telefon.



Sportförmånen.

Skaffa dig till exempel:

- gymkort
- simning
- nybörjarkurser i olika grenar
- klättring
- vaksimning
- skidåkning
- bowling

Kulturförmånen.

Skaffa dig till exempel:

- festivalbiljetter
- biobiljett
- museibesök
- konstutställning
- keramikkurs

Observera att du endast kan använda dina Epassi-förmåner för att köpa tjänster som är tillåtna enligt skattereglerna för dig själv.

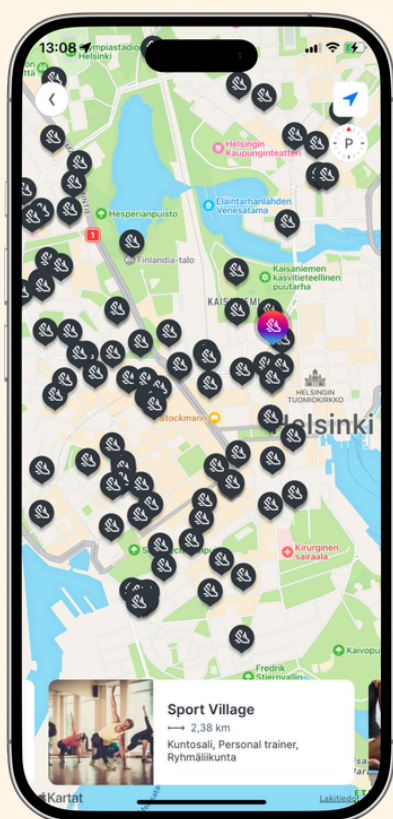
Sport & Culture.

A versatile and fun employee benefit that allows you to completely take your mind off everyday's worries.

The app allows you to easily search for locations and check your balance and purchase history. As a user, you will also receive offers from partners and Epassi news directly to your phone.

Benefits in the app.

The app allows you to easily search for locations and check your balance and purchase history. As a user, you will also receive offers from partners and Epassi news directly to your phone.



Sport benefit.

Use it for e.g:

- gym membership
- swimming
- a beginners' course in any sport
- climbing
- ice swimming
- downhill skiing
- bowling

Culture benefit.

Use it for e.g:

- festival tickets
- movie tickets
- museums
- art exhibitions
- pottery course

Please note that you can only use your Epassi benefits personally to purchase services that are permitted by tax regulations.

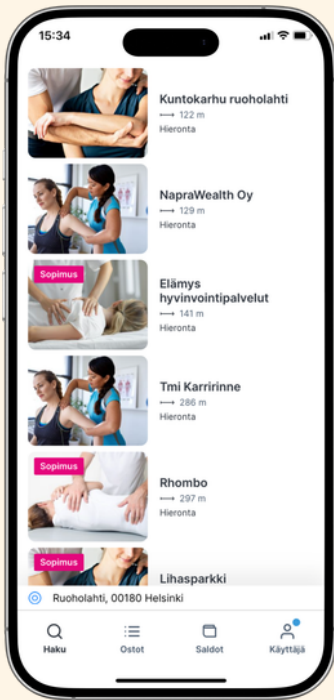


Epassi Hieronta.

Jokainen meistä tarvitsee hieman enemmän rentoutumista arkeen. Hemmottele itseäsi uudella Hierontaedullasi – olet sen ansainnut.

Hierontaetu sovelluksessa.

Sovelluksen kautta voit helposti etsiä käyttöpaikkoja, käyttää etujasi sekä tarkistaa etusaldosi ja ostohistoriasi. Käyttäjänä saat myös kumppaneiden tarjouksia sekä Epassin uutiset suoraan puhelimeesi.



Tarkista etusaldosi.

Voit tarkistaa kaikki käytössäsi olevat edut Saldot-välilehdellä.

Löydä palveluntarjoaja.

Haku-sivulla pääset selaamaan sinua lähimpänä olevat hierontapaikat.

Tunnista sopimushieroojasi.

Tarkista ennen palvelun varaamista, että työnantajasi on tehnyt palvelusopimuksen kyseisen palveluntarjoajan kanssa. Tunnistat tämän pinkistä Sopimus-tägistä.

Hyväksytyt palvelut.

Hierontaedulla voi maksaa klassista hierontaa tai urheiluhierontaa. Täydentävät hoitomuodot (mm. vyöhyketerapia, energiahoito, luontaishoidot jne.), kauneudenhoito- ja kampaamopalvelut, elämäntapavalmennukset, spa-tyyppiset palvelut (kuumakivihieronta, intialainen päähieronta jne.) ja laitehoidot eivät kuulu henkilöstöetujen piiriin.

Huomaathan, että Epassi-eduillasi voit ostaa verotuspäätösten sallimia palveluita vain itsellesi.

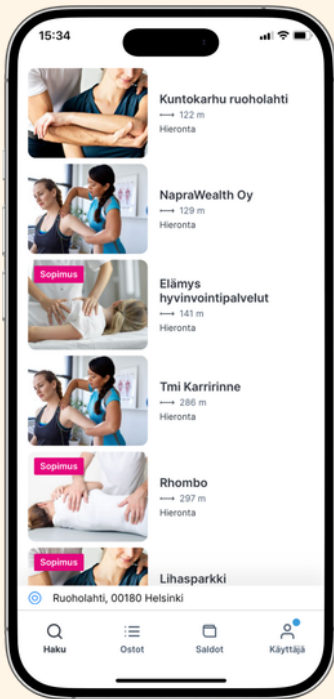


Epassi Massage.

Avslappning är något som många av oss behöver inkludera mer i vardagen. Unna dig en välgörande stund hos någon av våra massageleverantörer.

Massageförmånen i appen.

Som Epassi-användare får du olika friskvårdstips, partnererbjudanden och Epassi-nyheter direkt till din telefon.



Kolla ditt saldo.

Kontrollera dina tillgängliga förmånsbalanser i fliken Saldon.

Upptäck.

På söksidan kan du bläddra bland de massageställen som ligger närmast dig.

Hitta rätt massageleverantör.

Innan du bokar tjänsten, kontrollera att din arbetsgivare har ett servicekontrakt med tjänsteleverantören i fråga. Du känner igen dem på den rosa Avtal-taggen.

Detta ingår i friskvård.

Med massageförmånen kan du betala för en klassisk massage eller en sportmassage. Ytterligare behandlingar (t.ex. zonterapi, energiterapi, naturterapi etc.), skönhets- och frisörtjänster, livsstilscoaching, spåtjänster (hot stone-massage, indisk huvudmassage etc.) och utrustningsbehandlingar ingår inte i personalförmånen.

Observera att du endast kan använda dina Epassi-förmånen för att köpa tjänster som är tillåtna enligt skattereglerna för dig själv.

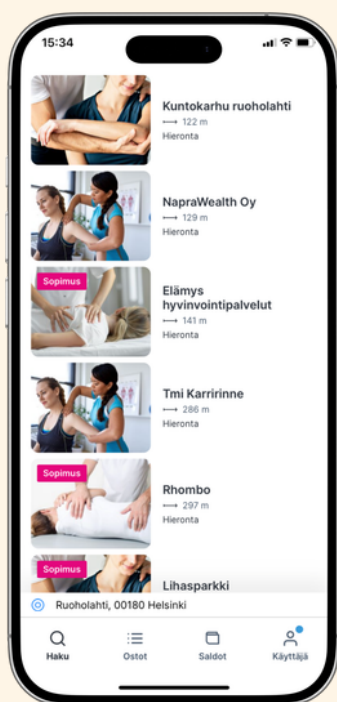


Epassi Massage.

We all need a little more relaxation in our daily lives. Treat yourself with your new massage benefit – you deserve it.

Massage benefit in the app.

The app allows you to easily search for locations and check your balance and purchase history. As a user, you will also receive offers from partners and Epassi news directly to your phone.



Check your balances.

Check your available benefit balances in the Balances-tab.

Find a merchant.

On the search page, you can browse the massage locations closest to you.

Find a contract location.

Before you book, check that your employer has a service agreement with the provider. You'll recognise them by the pink Agreement-tag.

Accepted services.

With a massage benefit, you can pay for a classic massage or a sports massage. Additional treatments (e.g., zone therapy, energy therapy, natural therapies, etc.), beauty and hairdressing services, lifestyle coaching, spa-type services (hot stone massage, Indian head massage, etc.) and equipment treatments are not included in the employee benefits.

Please note that you can only use your Epassi benefits to purchase services that are permitted by tax regulations for yourself.

Hyvinvointiedut.

Etujen käyttäminen kuuluu olla helppoa ja nopeaa. Uudistimme Hyvinvointietumme, jotta sinulle etujen hyödyntäminen on jatkossakin saumatonta.



Hierontaetu.

Hierontaetu kannustaa ottamaan rentouttavan tauon kiireisen arjen keskellä. Voit maksaa sillä klassista hierontaa ja urheiluhierontaa.



Hammashoitoetu.

Työnantajan kustantama hammashoito voi olla työntekijälle verovapaa osana työnantajan järjestämää vapaaehtoista työterveyshuoltoa. Hammashoitoon voi kuulua esimerkiksi hampaiden tarkastukset, reikien paikkaukset ja hammaskiven poisto.

Terveysetu.

Pakollisen työterveyshuollon lisäksi työnantaja voi vapaaehtoisesti tarjota työntekijöilleen sairaanhoito- ja muita terveydenhuoltopalveluja. Terveysedulla voi kuitata esimerkiksi fysioterapia-, erikoislääkäri- tai jalkahoitomaksut.



Välmåendeförmåner.

Nyttjandet av förmåner ska ske enkelt och snabbt. Vi har uppdaterat våra välmåendeförmåner för att säkerställa att du kan njuta av smidiga förmåner i fortsättningen också.



Massageförmån.

Massageförmånen uppmuntrar dig till en avkopplande paus från vardagsstressen. Förmånen kan nyttjas vid köp av klassisk massage och sportmassage.



Tandvårdsförmån.

Tandvård som bekostas av arbetsgivaren kan vara skattefri för den anställde inom ramen för arbetsgivarens frivilliga företagshälsovård. Tandvård kan t.ex. vara tandläkarundersökning, lagning av hål och borttagning av tandsten.

Hälsoförmån.

Utöver den obligatoriska företagshälsovården kan arbetsgivaren frivilligt tillhandahålla sjukvård och andra hälsovårdstjänster för sina anställda. Hälsöförmånen kan nyttjas vid köp av t.ex. fysioterapi, specialistläkare eller fotvård.



Wellbeing benefits.

Using benefits should be simple and quick. We have updated our wellbeing benefits to ensure that you can continue to enjoy smooth benefits in the future.



Massage benefit.

The massage benefit encourages you to take a relaxing break from the hustle and bustle of everyday life. You can use it to pay for classic massages and sports massages.



Dental benefit.

Dental care paid for by the employer may be tax-free for the employee as part of voluntary occupational health care provided by the employer. Dental treatment can include, for example, dental check-ups and cavity fillings.

Health benefit.

In addition to compulsory occupational health care, employers may voluntarily provide medical and other health care services for their employees. Health benefits can be used for the following services: physiotherapy, specialists visits, chiropodists etc.



Epassi Lounas.

Lounasetu rakentaa hyvinvointia jokaiseen päivään. Arjen kiireiden keskellä lounasetu mahdollistaa pienen hengähdystauon, jonka vaikutukset ulottuvat pitkälle.

Kuinka lounasetu toimii?

Voit käyttää lounasetua kerrallaan 8,80 € – 14,00 € arvosta Verohallinnon 2026 luontoisetus päätöksen mukaisesti. Järjestelmä lisää sinulle lounasetua jokaisen kuun alussa, kuluvan kuukauden jäljellä olevien työpäivien mukaisesti (esim. 20 työpäivää). Edun käyttö ei ole sidottu kellonaikaan tai viikonpäivään, mutta jokainen käyttökerta vähennetään koko vuoden käyttökerroista.

Lounasedulla maksaminen.

Maksat itse 75 % lounaastasi, kuitenkin vähintään 8,80 €. Tätä kutsutaan omavastuuosuudeksi. Loppuosa on työnantajan tarjoamaa verotonta etua sinulle. Työnantajasi on valinnut, että lounasedun omavastuuosuutesi peritään joustavasti ennakoon Epassin OmaRahalla.

Työntekijän omavastuun käsittely palkanmaksussa.

Työnantajasi maksaa 25 % lounaan hinnasta. Loppuosa 75 % käsitellään palkanmaksussa jälkikäteen. Näet käytetyt lounasedut aina seuraavan kuukauden palkkalaskelmassa. Esim. tammikuun syödyt lounaat vähennetään helmikuun palkanmaksussa.

Lounasedulla säästät jokaisesta syödyistä ateriasta.

Mitä on OmaRaha?

Jos lounaan hinta ylittää 14 €, voit kuitata ylimenevän osuuden Epassiin lataamalla OmaRahalla.

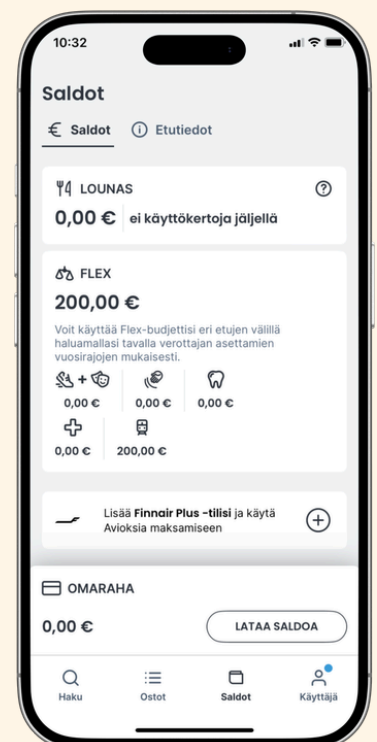
Näin lataat OmaRahaa sovelluksella:

1. Avaa Epassi-sovellus
2. Avaa "Saldot"-sivu valikosta.
3. Klikkaa "Lataa saldoa" -painiketta OmaRahan kohdalta.
4. Valitse summa paljon haluat ladata saldoa. Minimisumma on 20€ per lataus.
5. Seuraa ohjeita ja siirrä pankkitililtäsi rahaa OmaRaha-saldoosi.

OmaRaha ei nollaudu koskaan, eli pääset käyttämään sitä seuraavassa kuussa, kun lounasetua jaetaan taas lisää.

Lataa Epassi-sovellus.

Sovelluksessa näet saldosi, käyttöhistorian sekä kaikki verkostomme ravintolat. Epassin käyttäjänä saat erilaisia hyvinvointivinkkejä, kumppaneiden tarjouksia sekä Epassin uutiset suoraan puhelimeesi.



Epassi Lunch.

The lunch benefit brings well-being to every day. Amidst the hustle and bustle of everyday life, the lunch benefit allows for a short break that has far-reaching effects.

How does the benefit work?

According to the Tax Administration's 2026 decision on fringe benefits, the value of the lunch benefit is 8,80€ – 14,00€ per day. The system adds your lunch benefit at the beginning of each month, based on the number of working days remaining in the current month (e.g., 20 working days). The use of the benefit is not tied to a specific time of day or day of the week, but each use is deducted from the total number of uses for the year.

Paying with the benefit.

You pay 75% of your lunch yourself, but at least 8.80€. This is called the deductible. The remaining amount is a tax-free benefit provided to you by your employer. Your employer has chosen to collect your deductible for the lunch benefit flexibly in advance using Epassi's MyMoney.

How your deductible is handled in payroll.

Your employer covers 25% of the lunch price. The remaining 75% is deducted from your salary the following month. You can always see the lunch benefits you have used in the next month's payslip. For example, lunches eaten in January will be deducted in the February payroll.

With the lunch benefit, you save on every meal you eat.

What is MyMoney?

If the lunch price exceeds €14, you can cover the difference using MyMoney loaded onto your Epassi account.

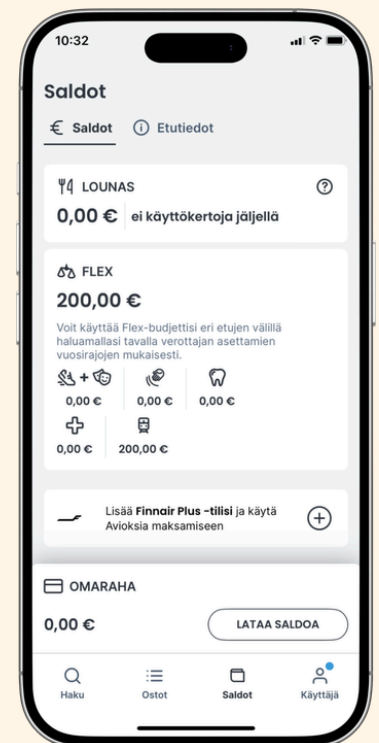
How to top up MyMoney in the app:

1. Open the Epassi app.
2. Open the page "Balances" from the bottom menu.
3. Click on the "Top up" button under MyMoney.
4. Select the amount. The minimum amount is 20 € per download.
5. Follow the instructions and transfer money from your bank account to your MyMoney balance.

MyMoney never resets to zero, meaning you can use it again the following month when lunch benefits are distributed again.

Download the Epassi app.

In the app, you can see your balance, usage history, and all the restaurants in our network. As an Epassi user, you will receive various wellness tips, partner offers, and Epassi's news directly to your phone.



Epassi Lunch.

Lunchförmånen bidrar till välbefinnandet i vardagen. Mitt i all stress och brådska ger förmånen dig möjlighet att ta en kort paus, vars effekter sträcker sig långt.

Hur fungerar förmånen?

Enligt Skatteförvaltningens beslut från 2026 om naturaförmåner är värdet på lunchförmånen 8,80–14,00 € per dag. Systemet lägger till din lunchförmån i början av varje månad, baserat på antalet återstående arbetsdagar i den aktuella månaden (t.ex. 20 arbetsdagar). Användningen av förmånen är inte knuten till en viss tid på dygnet eller veckodag, men varje användning dras av från det totala antalet användningar för året.

Betala med förmånen.

Du betalar själv 75 % av din lunch, men minst 8,80 €. Detta kallas självrisk. Resten är en skattefri förmån som din arbetsgivare tillhandahåller dig. Din arbetsgivare har valt att flexibelt ta ut din självrisk för lunchförmånen i förskott med hjälp av Epassis MinaPengar.

Hantering av den anställdas självrisk i lönebetalningen.

Din arbetsgivare betalar 25 % av lunchpriset. Resterande 75 % hanteras i efterhand i lönebetalningen. Du ser de använda lunchförmånerna alltid i följande månads lönespecifikation. T.ex. dras luncher som ätits i januari av i lönebetalningen i februari.

Med lunchförmånen sparar du på varje måltid du äter.

Vad är MinaPengar?

Om lunchpriset överstiger 14 € kan du betala den överskjutande delen med MinaPengar som du har laddat i Epassi.

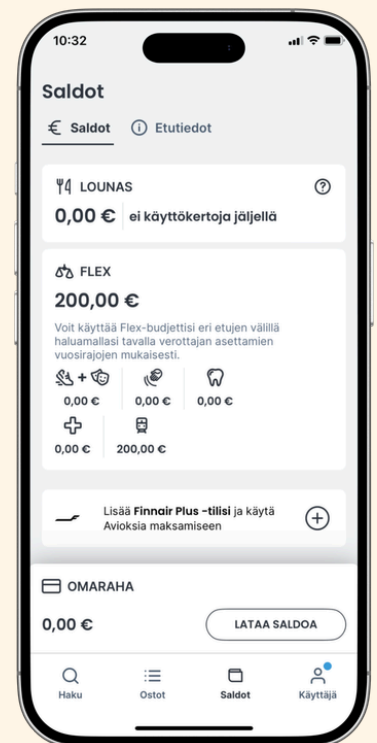
Så här fyller du på MinaPengar i appen:

1. Öppna Epassiappen.
2. Öppna fliken "Saldon" i menyn längst ner.
3. Klicka på knappen "Fyll på saldon" under MinaPengar.
4. Välj belopp. Minsta belopp är 20 € per nedladdning.
5. Följ instruktionerna och överför pengar från ditt bankkonto till ditt MinaPengar-saldo.

MinaPengar återställs aldrig till noll, vilket innebär att du kan använda det igen nästa månad när lunchförmånerna delas ut igen.

Ladda ner Epassi-appen.

I appen kan du se ditt saldo, din användningshistorik och alla restauranger i vårt nätverk. Som Epassi-användare får du olika tips, partnererbjudanden och nyheter från Epassi direkt till din telefon.

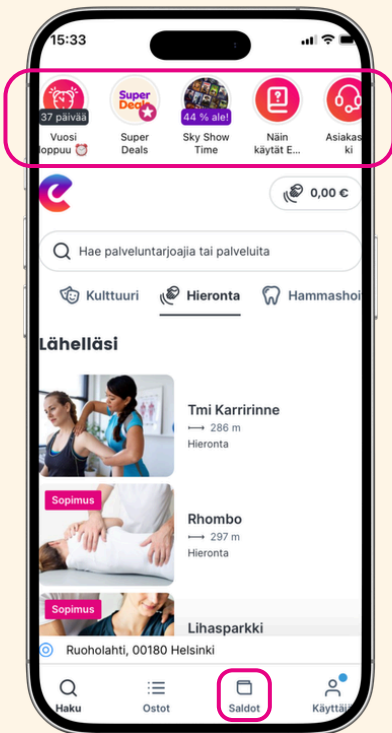


Kaikki edut taskussasi.

Onneksi olkoon, työnantajasi on myöntänyt sinulle uusia etuja! Nappaa alta käyttöohjeet ja laajenna mahdollisuuksiasi epassittamiseen jo tänään.

Epassi Flex.

Siinä missä yksi kaipaa hierontaa, toinen harrastaisi mieluummin kulttuuria. Epassi Flex kokoaa eri edut yhdeksi budjetiksi, jota voit hyödyntää juuri haluamallasi tavalla. Sovelluksen kautta voit helposti etsiä käyttöpaikkoja, käyttää etujasi sekä tarkistaa etusaldosi ja ostohistoriasi. Käyttäjänä saat myös kumppaneiden tarjouksia sekä Epassin uutiset suoraan puhelimeesi.



Löydä tarjouksia ja inspiraatiota EpassiStoriesista.

Etusivun tarinat tarjoavat sinulle lisätietoa etujesi käytöstä sekä houkuttelevia tarjouksia.

Selaa alueesi tarjontaa.

Haku-sivulla pääset selaamaan sinua lähimpänä olevia kauppiaita etutyypeittäin.

Tarkista sinulle tarjotut etusi.

Voit tarkistaa kaikki käytössäsi olevat edut ja ajantasaiset tiedot Saldot-välilehdellä.

Nauti tuhansista mahdollisuuksista!

Valitse tarpeeseesi sopivin palveluntarjoaja ja lähde epassittamaan yli 40 000 palveluntarjoajan verkostossamme.

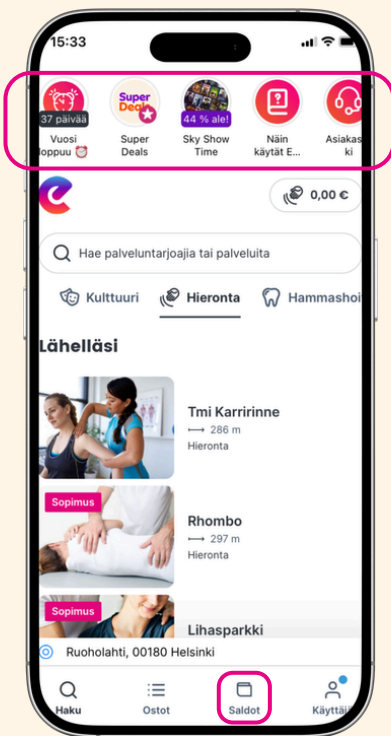
Huomaathan, että Epassi-eduillasi voit ostaa verotuspäätösten sallimia palveluita vain itsellesi.

Alla förmåner i din ficka.

Grattis, din arbetsgivare har beviljat dig nya förmåner! Läs instruktionerna nedan och utöka dina möjligheter med Epassi redan idag.

Epassi Flex.

En person kanske vill ha massage, medan en annan hellre vill njuta av kulturella aktiviteter. Epassi Flex kombinerar olika förmåner i en enda budget som du kan använda precis som du vill. Som Epassi-användare får du olika friskvårdstips, partnererbjudanden och Epassi-nyheter direkt till din telefon.



Hitta erbjudanden och inspiration i EpassiStories.

Våra stories på startsidan ger dig ytterligare information om hur du kan nyttja dina förmåner och lockande erbjudanden.

Upptäck.

På söksidan kan du bläddra bland leverantörer i varje kategori som ligger närmast dig.

Ha koll på dina förmåner.

Du kan kontrollera alla dina tillgängliga förmåner och aktuell information i fliken Saldon.

Njut av tusentals möjligheter!

Vårt nätverk omfattar över 40 000 leverantörer, välj den som bäst passar dina behov.

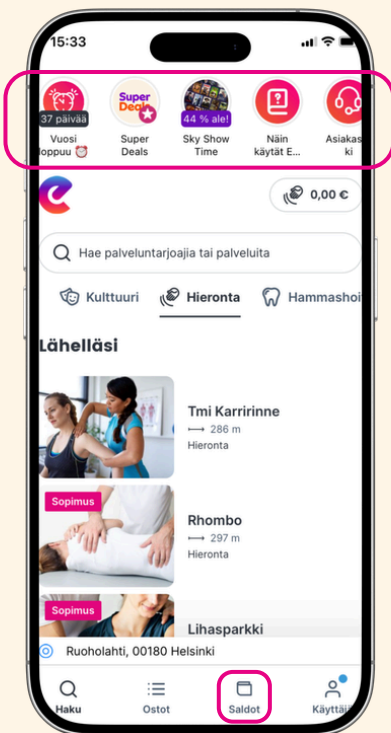
Observera att tjänsterna som köps med Epassi-förmåner måste vara godkända av Skatteförvaltningen samt vara utsedda endast för eget bruk.

Benefits in your pocket.

Congratulations, your employer has granted you new benefits! Read the instructions below and expand your possibilities with Epassi today.

Epassi Flex.

While one person may want a massage, another may prefer cultural activities. Epassi Flex combines different benefits into a single budget that you can use however you want. The app allows you to easily search for locations and check your balance and purchase history. As a user, you will also receive offers from partners and Epassi news directly to your phone.



Find offers and inspiration in EpassiStories.

Our stories on the start page give tips on how to make the most of your benefits and attractive offers.

Discover.

On the search page, you can browse suppliers in each category closest to you.

Keep your benefits in check.

You can check all your available benefits and current information in the Balances tab.

Enjoy thousands of possibilities!

Our network covers over 40 000 merchants, choose one that best suits your needs.

Please note that with your Epassi benefits, you can only purchase services permitted by Finnish tax regulations – and for yourself only.